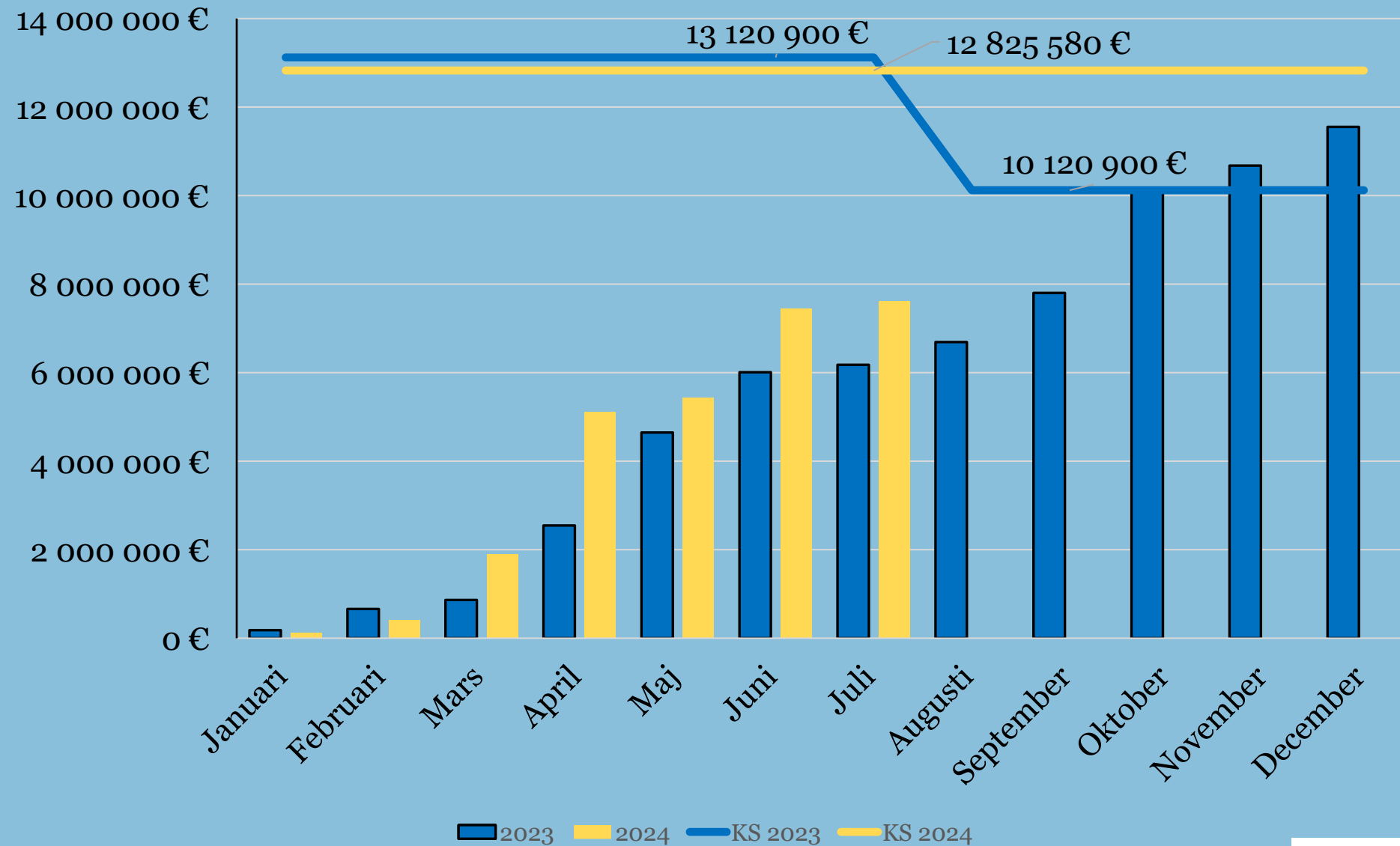


Uppföljning av användningsplanen 7/2024


Stadsutvecklingsnämnden



Stadsutvecklingsnämndens driftsintäkter



Stadsutvecklingsnämndens driftsintäkter



- Stadsinfrastrukturens intäkter
- BU: 5 264 100 €
- Utfall: 2 135 892 €
- Utfalls-%: 40,6 %



- Markpolitikens intäkter
- BU: 7 306 480 €
- Utfall: 5 274 592 €
- Utfalls-%: 72,2 %

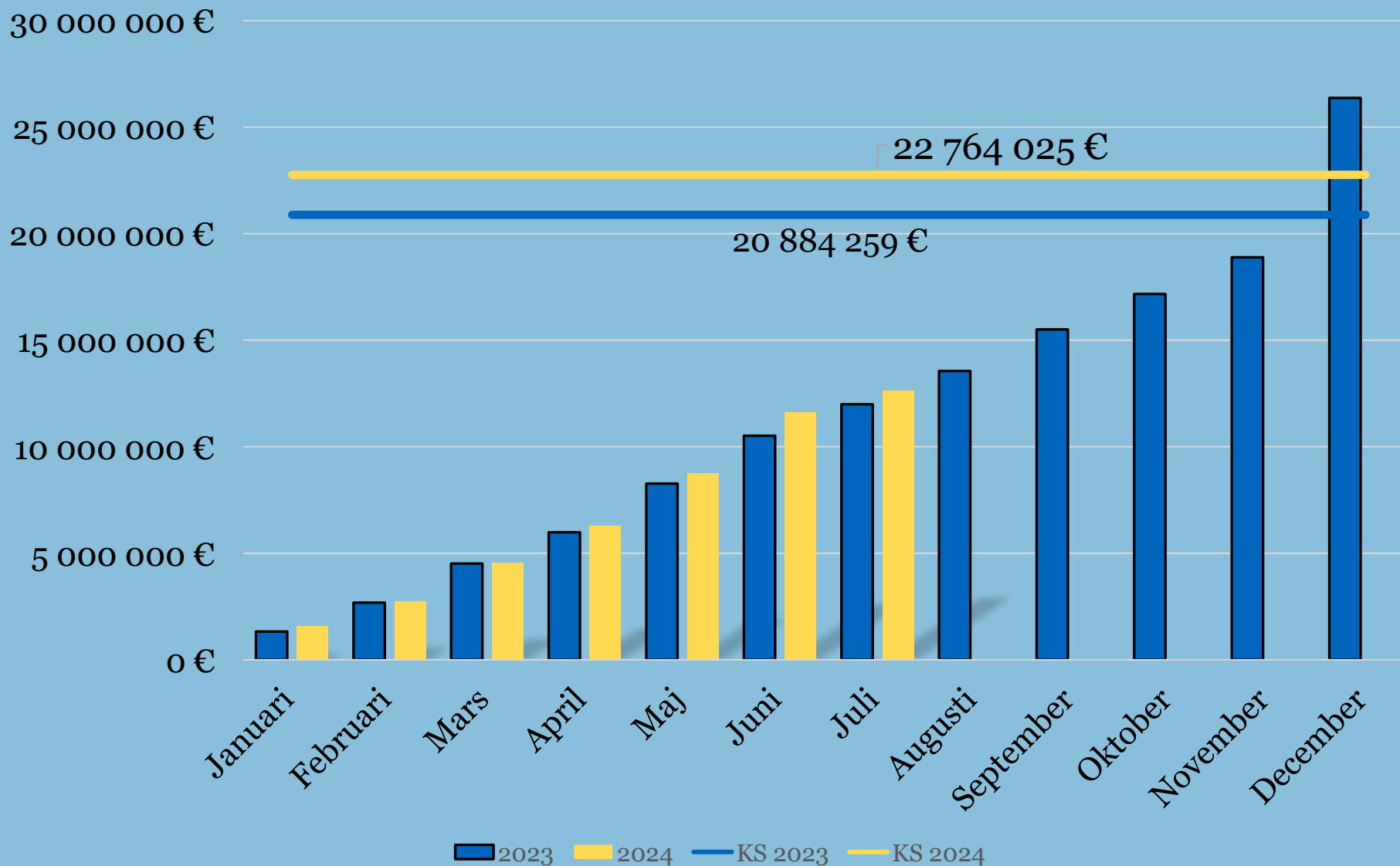


- Stadsplaneringens intäkter
- BU: 255 000 €
- Utfall: 33 250 €
- Utfalls-%: 13,1 %




- Organets totala intäkter
- BU: 12 825 580 €
- Utfall: 7 444 003 €
- Utfalls-%: 58,0 %

Stadsutvecklingsnämndens driftkostnader



Stadsutvecklingsnämndens driftkostnader



- Stadsinfrastrukturens kostnader
- BU: -16 952 616 €
- Utfall: -9 244 661 €
- Utfalls-%: 54,5 %



- Markpolitikens kostnader
- BU: -2 202 648 €
- Utfall: -912 141 €
- Utfalls-%: 41,4 %



- Organets totala kostnader
- BU: -22 764 025 €
- Utfall: -11 600 707 €
- Utfalls-%: 50,7 %



- Stadsplaneringens kostnader
- BU: -2 587 518 €
- Utfall: -913 242 €
- Utfalls-%: 35,3 %




- Stadsutvecklingsledningens kostnader
- BU: -1 021 243 €
- Utfall: -530 662 €
- Utfalls-%: 47,3 %


Stadsutvecklingsnämndens driftkostnader



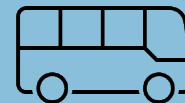
- Underhållskostnaderna
- BU: -3 442 100 €
- Utfall: -2 531 940 €
- Utfalls-%: 73,6 %



- Personalkostnaderna
- BU: -9 309 500€
- Utfall: -4 121 571 €
- Utfalls-%: 44,3 %



- Inköp av experttjänster
- BU: -1 658 500 €
- Utfall: -508 797 €
- Utfalls-%: 30,7 %



- Kollektivtrafikkostnaderna
- BU: -2 666 279 €
- Utfall: -1 173 595 €
- Utfalls-%: 44,0 %